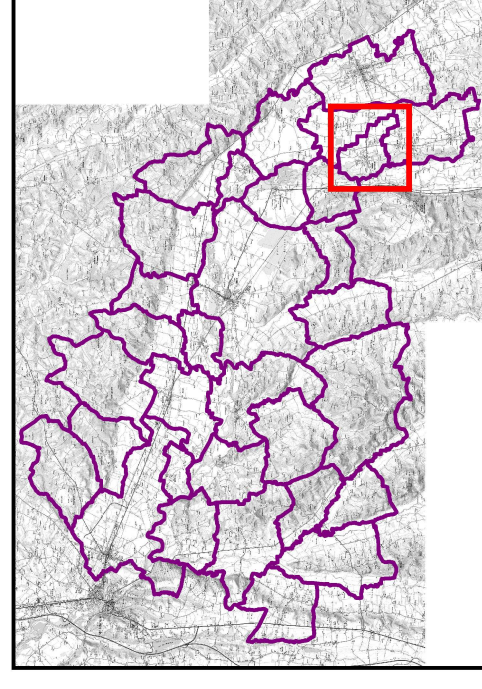


Légende :

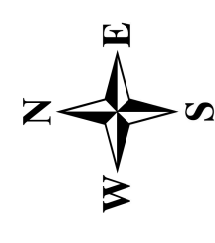
- Aléa :**
- Faible
 - Moyen
 - Fort
 - Très fort
 - Non différencié
 - Plan d'eau

- Isocote et cote de la crue de référence (m NGF)
- Isocote et cote intermédiaire (m NGF)
- Limite crue de référence
- Bande inconstructible de 10m de part et d'autre du cours d'eau et/ou de l'écoulement


Plan de Situation



Vue d'ensemble



Echelle: 1/5 000

INDICE	DATE	D	C	MODIFICATION
A	12/2017	GCE	LBh	Première édition
B	01/2018	GCE	LBh	Suite aux remarques DDT 32
Etabli et contrôlé				
Le 01/18		Par	LBH	Le
				
		Contrôlé et proposé		
		Par		



Affaire n° 833 0697

Source : BD Caradratale ©

